

МЕТОДИКА ОЦЕНКИ ДИФФЕРЕНЦИАЦИИ УРОВНЯ ЖИЗНИ НАСЕЛЕНИЯ В РЕГИОНЕ

Уровень жизни – сложная социально-экономическая категория, отражающая достигнутый уровень экономического развития региона и условия жизнедеятельности проживающего в нем населения. Комплексный характер категории «уровень жизни» предопределяет существование разнообразных методологических подходов и методов оценки, выбор которых зависит от тех целей и задач, которые ставит перед собой исследователь в каждом конкретном случае.

Наиболее распространенные эмпирические подходы к оценке уровня жизни связаны с приоритетностью характеристик доходов и потребления населения. При этом потребление рассматривается как количественное выражение потребностей населения, а доходы – как концентрированное выражение потребления.

Большое практическое значение в оценке уровня жизни населения имеет система показателей, характеризующая уровень жизни только с одной стороны – со стороны доходов. Это среднестатистические показатели и индексы, позволяющие проследить динамику номинальных и реальных доходов населения (оплата труда, социальные трансферты, доходы от собственности и предпринимательства и т.п.), утвержденные правительством социальные стандарты (величина прожиточного минимума, минимальный размер оплаты труда) и показатели, выражающие соотношение доходов и прожиточного минимума, доходов и расходов и пр.

В настоящее время в практике управления доходы населения являются одним из главных показателей уровня жизни в регионе и определяющим показателем при оценке эффективности проводимых социально-экономических реформ и рыночных преобразований. Динамика реальных денежных доходов и потребительских расходов населения (рис. 1), построенная при помощи базисных индексов по отношению к уровню 1990г. позволяет сделать следующие выводы:

- ♦ за годы реформ существенно снизился жизненный уровень населения Республики Карелия. Реальные доходы к

- 2003г. составили 63,4% от уровня 1990 г., расходы сократились в 2 раза (50,6% от уровня 1990 г.);
- ◆ изменение темпов роста (или снижения) потребительских расходов населения находится в прямой зависимости от уровня денежных доходов;
 - ◆ падение жизненного уровня населения в 1991-1993 гг., сопровождавшееся резким снижением уровня доходов и потребления почти в 2 раза, не удалось преодолеть до настоящего времени;
 - ◆ начиная с 1999 г. наметилась тенденция положительного роста уровня доходов и потребления.

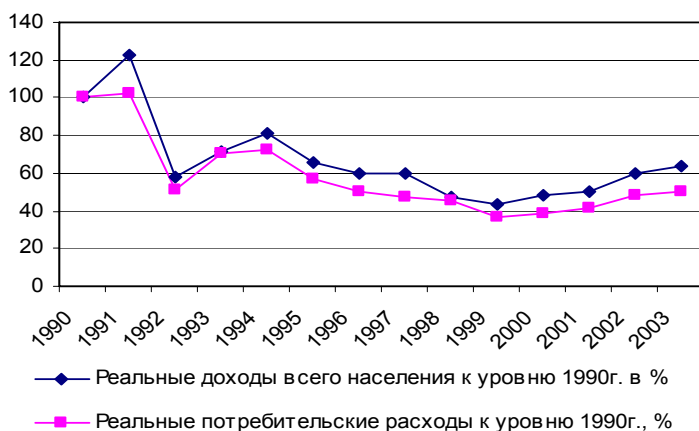


Рис. 1. Динамика основных показателей уровня жизни населения Республики Карелия (базисные индексы к уровню 1990г., %)

Следует отметить, что такая тенденция характерна также и в целом для России.

Отличительной чертой современного трансформационного периода российского общества является то, что на фоне роста реальных доходов населения, увеличения показателей производства валового регионального продукта на душу населения, снижения доли бедного населения происходит поляризация жизненного

уровня, сопровождаемая существенным увеличением концентрации доходов в наиболее обеспеченных группах населения.

Анализ динамики располагаемых денежных доходов домохозяйств по Республике Карелия показал, что в период с 1997 г. по 2004 г. произошли кардинальные изменения в области распределения совокупного денежного дохода. Рисунки 2 и 3 наглядно демонстрируют изменение контуров социальной стратификации, произошедшее в республике в 1997-2004 гг.⁷⁴

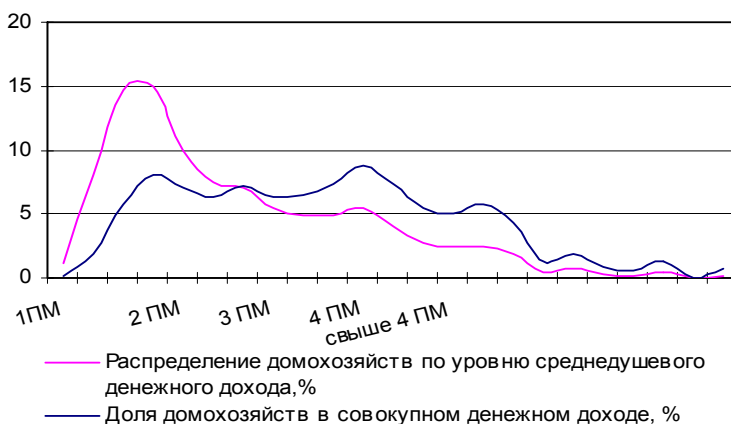


Рис. 2. Характеристика распределения домохозяйств Республики Карелия по уровню среднедушевого дохода в 1997г.

В 1997 г. при распределении домохозяйств по уровню среднедушевого дохода наблюдается левосторонняя асимметрия, что означает ситуацию, при которой большинство населения располагает низкими доходами, а в общем распределении совокупного дохода доля обеспеченных домохозяйств сравнительно невелика.

Для 2004 г. уже характерна ярко выраженная правосторонняя асимметрия, которая демонстрирует сосредоточение более поло-

⁷⁴ По материалам выборочных обследований бюджетов домашних хозяйств, проводимых Комитетом государственной статистики РК в 1997 – 2004г.

вины совокупного дохода домохозяйств в руках высокодоходных групп населения.

Анализ распределения доходов среди домохозяйств в 2004г. позволил выделить примерно три равные по численности группы. Во-первых, это группа малообеспеченных домохозяйств с доходом не более двух прожиточных минимумов, представляющая собой 33,4% от всего количества обследуемых домохозяйств с долей в совокупном доходе 10,5% (из них более трети - 12,8% представлены бедными домохозяйствами с доходом не выше одного прожиточного минимума).

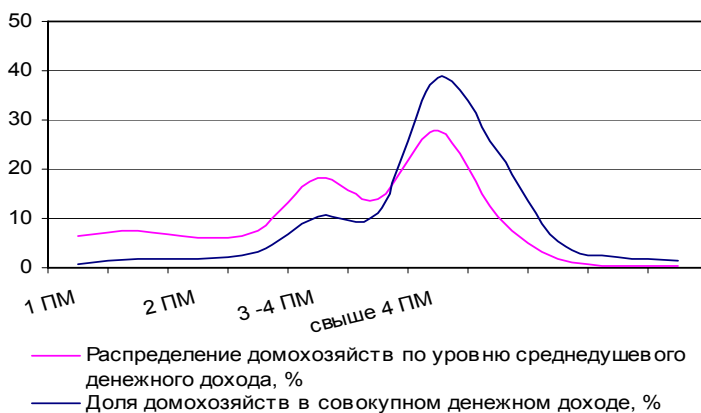


Рис. 3. Характеристика распределения домохозяйств Республики Карелия по уровню среднедушевого дохода в 2004г.

Во-вторых, располагающие бюджетом от двух до четырех прожиточных минимумов, что, по мнению экспертов, соответствует доходу, обеспечивающему поддержание жизни на минимально приемлемом уровне (33,5% домохозяйств с долей в совокупном доходе 26,7%). В-третьих, 33,1% домохозяйств с бюджетом высокого достатка (более четырех прожиточных минимумов на одного члена домохозяйства) с долей в совокупном доходе 62,8%.

Социально-экономическая дифференциация - процесс, обусловленный экономическим неравенством и связанный с отношениями собственности и перераспределением доходов в обществе.

Ее изучение направлено на определение различий в уровне жизни отдельных социальных групп, выделяемых по следующим основным критериям: по уровню располагаемых доходов, месту проживания, и социально-демографическим характеристикам.

Особую актуальность в современных условиях приобретает оценка уровня жизни отдельных доходно-имущественных и социально-демографических групп населения, выделяемых как по критерию доходности, так и по территориальному принципу. Такой дифференцированный подход позволит обратить внимание на наиболее слабые, социально уязвимые группы населения, выявить депрессивные районы и их проблемы, скорректировать социальную политику.

Проблема заключается в недостаточной информационной базе, не способной дать исчерпывающую характеристику уровня жизни в муниципальном разрезе. Муниципальная статистика имеет крайне ограниченные возможности для оценки жизненного уровня населения по степени его дифференциации.

Сочетание статистического подхода, метода экспертных оценок и использование результатов социологических обследований помогут конкретизировать картину социального расслоения регионального сообщества, придать «человеческое лицо» среднестатистическим расчетам, рассмотреть объективные и субъективные составляющие уровня и качества жизни населения.

Литература

1. Политика доходов и качество жизни населения / Под ред. Н.А.Горелова. – СПб: Питер, 2003.
2. Римашевская Н.М. Экономическая стратификация в современной России // Дифференциация Российского общества в зеркале публичной политики / Под ред. Ю.А. Красина. - М.: Горбачев-Фонд, 2004. – С.18-28.
3. Денежные доходы и расходы населения Республики Карелия (1990 – 1998гг.): Статистический сборник. – Петрозаводск: Госкомстат РК, 1999.
4. Денежные доходы и расходы населения Республики Карелия (1999 – 2003 гг.): Статистический сборник. – Петрозаводск: Комитет государственной статистики РК, 2004.